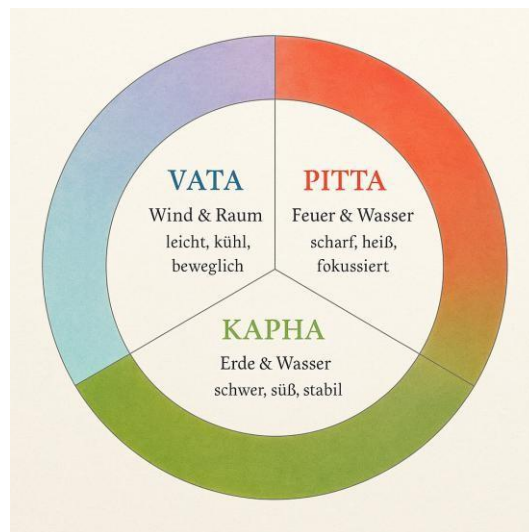


Ayurveda-Kompendium

Gedankenflut & Grübeln – Der Lärm im Kopf

Ayurvedische Impulse für geistige
Klarheit, Fokus & mentale
Regeneration



GiveAway Nr. 5

★ 1. Einleitung

Gedanken, die nicht ruhen wollen – ein Geist, der kein Ende findet. Grübeln ist mehr als Denken – es ist ein innerer Kreislauf, der sich selbst antreibt: unausgesprochene Fragen, alte Muster, ungelebte Antworten.

Im **Āyurveda** gilt der Geist (*Manas*) nicht als vom Körper getrennt, sondern als feinsten Ausdruck des Lebensstroms – durchwirkt vom Prinzip der Bewegung: **Vāta Doṣa** (*Prinzip der Veränderung und Leichtigkeit*).

Wenn der Kopf zu laut wird, liegt die Ursache selten im Denken selbst – sondern in einer tieferliegenden **Dysbalance von Prāṇa Vāta** (*Subdosha für mentale Bewegung*) und **Vyāna Vāta** (*Subdosha für Reizverteilung im Körper-Geist-System*). Der ständige Input überfordert die **Indriyās** (*Sinnesorgane*), die feinen Kanäle (**Srotas**) verstopfen, und das klare **Ojas** (*Lebensessenz für Stabilität und Ruhe*) schwindet. Was bleibt, ist ein rasender Geist ohne Erdung – wach, aber erschöpft.

Gedankenflut ist kein Feind – sondern ein Zeichen. Ein Zeichen dafür, dass das System nach Rückzug ruft, nach Dunkelheit, nach Stille, nach innerer Sammlung. Nicht, um zu funktionieren – sondern um sich zu erinnern: an die Kraft der Pause, an das Heil des Atems, an die Weite jenseits der Worte.

Dieses **GiveAway** versammelt zehn poetisch-klare Impulse, die helfen können, die gedankliche Überreizung zu erkennen – und zu beruhigen: mit **Abhyanga** (*Selbstmassage*), **Prāṇāyāma** (*Atemlenkung*), pflanzlichen Helfern, Ernährungsempfehlungen, energetischen Hinweisen und meditativen Techniken.

*Wenn der Geist ruht,
kann das Leben wieder fließen.*

Nicht weil alles „gelöst“ ist – sondern weil du wieder da bist. In der Tiefe des Denkens beginnt oft der Ruf nach Stille. Ayurveda antwortet nicht mit Kontrolle – sondern mit Rückverbindung. Und mit dem sanften Satz:

Du musst nicht alles denken.

★ 2. Zeichen & Ursachen – Ayurvedisches Verständnis von Gedankenflut & Grübeln

Grübeln ist kein bloßes Zuviel an Denken – sondern oft ein Zuwenig an Fühlen, Ruhen, Verbunden-Sein.

Ein Geist, der sich im Kreis dreht, sucht nicht zwangsläufig eine Lösung – sondern Halt. Im **Āyurveda** wird der Geist (*Manas*) nicht als abstrakte Denkinstanz verstanden, sondern als lebendige, schwingende Kraft – geprägt von Balance oder Unruhe. Ein klarer Geist zeigt sich durch **Sattva** (*Licht, Klarheit, Wahrhaftigkeit*), ein überreizter Geist hingegen ist Ausdruck eines dominierenden **Vāta Doṣa** (*Prinzip der Bewegung und Leichtigkeit*), insbesondere seiner Subdoshas: **Prāṇa Vāta** (*geistige Aufnahme & innere Bewegung*) und **Vyāna Vāta** (*mentale Ausbreitung & Impulssteuerung*).

Wenn diese Kräfte entgleisen, gerät das Innenleben in ein feines Flattern – Gedanken flackern, Körperempfinden schwindet, die innere Mitte zerfasert.

Häufige Ursachen aus ayurvedischer Sicht:

- Erhöhtes **Vāta**, v. a. **Prāṇa Vāta**: Gedankenkreisen, „nicht abschalten können“, Überreiztheit
- Schwäche von **Majjā Dhātu** (*Nerven- & Markgewebe*): gestörte Reizverarbeitung, Überempfindlichkeit
- Geringes **Ojas** (*Lebensessenz*): Verlust von innerer Ruhe, Resilienz & geistiger Stabilität
- Störung der **Srotas** (*feinstoffliche Kanäle*): durch Reizüberflutung, Bildschirmzeit & Informationsdruck
- Mangel an Erdung & Nahrung im übertragenen Sinn: keine Zeit für Stille, Natur, Inspiration
- Dysbalance im Alltag: zu viele Entscheidungen, zu wenig Rückbindung, zu hohe Reaktionsbereitschaft

🔍 Frühe Zeichen geistiger Überreizung im ayurvedischen Verständnis:

- Innerer Lärm: andauernde Gedanken, gedankliches „Wachliegen“, mentale Unruhe
- Zersplitterung des Selbst: Gefühl von „Ich bin überall – nur nicht bei mir“
- Abendliches Aufdrehen statt Abklingen
- Konzentrationsprobleme bei gleichzeitiger Überfokussierung
- Stille wird als unangenehm empfunden
- Reizbarkeit, Zweifel, Sorgen, Entscheidungsmüdigkeit
- Verlust der Verbindung zum Körper, Atem & Moment

Grübeln ist kein Fehler – sondern ein Ruf.

Ein Ruf nach Verlangsamung. Nach Tiefe. Nach Berührung.

🌿 **Āyurveda** fragt nicht:

„Wie kann ich meine Gedanken kontrollieren?“

Sondern:

„Was im Inneren wurde zu lange übergangen – an Stille, Vertrauen, Einfachheit?“

Wenn der Kopf zu laut wird, ist nicht mehr Denken die Lösung.

Sondern mehr **Prāṇa** (*Lebenskraft*) – durch Atem, Natur, Einfachsein.

★ 3. Heilpflanzen & Teemischung – Pflanzenkraft für geistige Stille

Wenn Gedanken kreisen, braucht es keine neuen Gedanken – sondern Rückverbindung. Im **Ayurveda** gilt: Klarheit im Geist entsteht nicht durch Kontrolle, sondern durch Zentrierung.

Ein überreiztes **Manas** (Geistbewusstsein) kann nicht klar denken – weil es nicht tief genug atmet. Die Ursache liegt oft in einer Dysbalance von **Prāṇa Vāta** (mentale Bewegung), **Vyāna Vāta** (Ausbreitung im Geist) und einer Schwächung von **Majjā Dhātu** (Nervengewebe). Wenn diese feinen Rhythmen gestört sind – durch Reizüberflutung, emotionale Daueranspannung oder fehlenden Rückzug –, verliert der Geist seine natürliche Ruheachse.

Ayurvedische Heilpflanzen können helfen, aus der gedanklichen Zerstreuung zurück in die geistige Stille zu finden – durch Herzöffnung, Nervenstärkung und den feinen Impuls: „Du darfst jetzt loslassen.“

❖ **Empfohlene Kräuter:**

- **Brahmi** – geistklärend, konzentrationsfördernd, stärkt die Verbindung zur inneren Mitte
- **Shankhpushpi** – kühlend, beruhigend, harmonisiert die Ausbreitung von Gedanken
- **Tulsi** – herzöffnend, schützend, klärt das mentale Feld
- **Ashwagandha** – erdend, regenerierend, stärkt das Nervensystem
- **Rosenblüten** – emotional ausgleichend, sanft kühlend, öffnend für inneres Vertrauen

❖ **Teemischung (Vorschlag):**

- 1 Teil Brahmi
- 1 Teil Shankhpushpi
- 1 Teil Tulsi
- ½ Teil Ashwagandha
- ¼ Teil Rosenblüten

❖ **Zubereitung:**

1 Teelöffel der Mischung mit ca. 300 ml heißem Wasser übergießen.

Zugedeckt 8–10 Minuten ziehen lassen.

In Stille trinken – am besten am Nachmittag oder abends, wenn die Gedanken besonders laut werden.

Optional: ein Tropfen Ghee oder ein wenig Vāta-balancierender Sirup (z. B. Brahmi Ghṛta) kann die Wirkung vertiefen.

❖ **Einnahmeempfehlung:**

💧 1–2 Tassen pro Tag – als bewusstes Ritual.

Nicht zur Stimulation, sondern zur Rückverbindung.

Trinke diesen Tee nicht „gegen das Grübeln“, sondern *für deine Mitte*.

❖ Idealzeit:

- **Nachmittag (16–18 Uhr)** – wenn mentale Erschöpfung einsetzt
- **Abend (ca. 20 Uhr)** – zur Vorbereitung auf innere Stille
- Kombinierbar mit einer sanften Fußmassage oder einem Bodyscan im Liegen

❖ Wirkprofil im Überblick:

- ✓ ... stärkt **Ojas** – die feinstoffliche Essenz für geistige Stabilität
- ✓ ... harmonisiert **Prāṇa & Vyāna Vāta** – beruhigt Gedankenkreise
- ✓ ... unterstützt **Majjā Dhātu** – kräftigt das Nervengewebe
- ✓ ... öffnet das Herz – bringt Sanftheit in die mentale Selbstbegegnung
- ✓ ... fördert geistige Sammlung, ohne zu ermüden
- ✓ ... lädt ein in eine innere Pause – frei von Leistungsdruck

❖ Ayurvedische Pflanzencharakteristik zur Teemischung bei Gedankenflut & Grübeln:

1. **Brahmi** (*Bacopa monnieri*)
 - **Rasa:** bitter, herb • **Vīrya:** kühlend • **Vipāka:** süß
 - **Doṣa:** ↓ Vāta, ↓ Pitta
 - **Wirkung:** beruhigt das mentale Feld, fördert Konzentration, stärkt das Gedächtnis
 - **Dhātus:** **Majjā, Manas** – klärt den Geist, öffnet für Stille
2. **Shankpushpi** (*Convolvulus pluricaulis*)
 - **Rasa:** süß, leicht bitter • **Vīrya:** kühlend • **Vipāka:** süß
 - **Doṣa:** ↓ Vāta, ↓ Pitta
 - **Wirkung:** reduziert Reizoffenheit, beruhigt gedankliche Ausbreitung
 - **Dhātus:** **Majjā, Rasa** – harmonisiert das Nervensystem
3. **Tulsi** (*Ocimum sanctum*)
 - **Rasa:** scharf, bitter, süß • **Vīrya:** erhitzend • **Vipāka:** scharf
 - **Doṣa:** ↓ Kapha, ↓ Vāta
 - **Wirkung:** schützend, klärend, wirkt auf emotional-geistige Verbindung
 - **Dhātus:** **Hridaya, Manas** – öffnet das Herz für Vertrauen
4. **Ashwagandha** (*Withania somnifera*)
 - **Rasa:** bitter, adstringierend • **Vīrya:** erhitzend • **Vipāka:** süß
 - **Doṣa:** ↓ Vāta, ↓ Kapha
 - **Wirkung:** stärkt, beruhigt, fördert geistige Stabilität
 - **Dhātus:** **Majjā, Meda** – verankert und regeneriert
5. **Rosenblüten** (*Rosa centifolia*)
 - **Rasa:** bitter, süß • **Vīrya:** kühlend • **Vipāka:** süß
 - **Doṣa:** ↓ Pitta, ↓ Vāta
 - **Wirkung:** emotional ausgleichend, herzöffnend, fördert Hingabe
 - **Dhātus:** **Rasa, Hridaya** – bringt Zartheit in mentale Härte

💡 *Dieser Tee ist keine „Lösung für Grübeln“ –
sondern ein leiser Begleiter auf dem Weg zurück in die innere Klarheit.
Ein Schluck Erinnerung daran, dass Stille nicht Abwesenheit ist –
sondern Gegenwart in ihrer reinsten Form.*

★ 4. Selbstmassage (Abhyanga) – Wenn der Geist durch den Körper zur Ruhe findet

Ein überaktiver Geist lässt sich selten durch Denken beruhigen – aber durch Berührung. Im **Ayurveda** ist **Abhyanga** (Selbstmassage mit warmem Öl) keine rein äußerliche Anwendung, sondern ein Akt innerer Rückverbindung: vom Denken ins Fühlen, vom Kopf in den Körper, von der Zerstreuung in die Mitte.

Wenn **Gedankenflut** den Alltag dominiert, verliert der Mensch oft das Gefühl für seine eigene Grenze – für das Hier, das Jetzt, das eigene Sein. Die Berührung des Körpers – rhythmisch, warm und achtsam – hilft, **Prāṇa Vāta** (mentale Bewegung) zu beruhigen, **Majjā Dhātu** (Nervengewebe) zu nähren und die innere Achse zwischen Herz und Kopf wiederzubeleben.

Abhyanga ist in diesem Zusammenhang nicht nur eine Technik – sondern ein stilles Gespräch zwischen Haut und Seele.

❖ **Empfohlenes Öl:**

- **Warmes Sesamöl** – tief nährend, erdend, durchdringt das Gewebe und beruhigt **Vāta**
- Optional ergänzt durch:
 - **Brahmi-Öl** – geistklärend, konzentrationsfördernd
 - **Ashwagandha-Öl** – entspannend, stärkt das Nervensystem
 - **Lavendelöl** – beruhigt Sinnesreizbarkeit, erleichtert geistiges Loslassen
 - **Mahānārāyaṇa-Öl** – unterstützend bei chronischer Anspannung und mentaler Erschöpfung

❖ **Anwendung (Dauer: ca. 15–20 Minuten):**

1. **Vorbereitung**

Das Öl im Wasserbad leicht erwärmen.

Einen geschützten Ort wählen, frei von Lärm und Ablenkung.

Optional: sanfte Musik, gedimmtes Licht, Stille.

2. **Ganzkörper-Anwendung mit Fokus auf Kopf, Nacken & Herzregion**

– Sanfte Kreisbewegungen auf der Stirn, an den Schläfen, hinter den Ohren

– Längsbewegungen an Schultern, Armen und Oberkörper

– Besondere Zuwendung für die Fußsohlen – sie beruhigen **Apāna Vāta**

(ausleitender Lebensstrom)

3. **Herzberührung & Atemtiefe**

Eine Hand auf das Herz, die andere auf den Scheitel legen.

Tief atmen – spüren, nicht denken.

Verweilen in der Geste.

4. **Nachruhe & Integration**

Das Öl mindestens 15 Minuten einwirken lassen.

Danach: warm abduschen oder in eine Decke gehüllt nachruhen.

Die Wirkung zeigt sich oft nicht sofort – sondern in der Tiefe des Geistesraums danach.

❖ **Wirkung:**

- **Beruhigt Prāṇa Vāta** – reduziert mentale Übererregung
- **Stärkt Majjā Dhātu** – nährt das Nervensystem und die geistige Regenerationsfähigkeit
- **Bindet zerstreute Energie** – leitet sie vom Kopf zurück in den Körper
- **Fördert Ojas** – schafft innere Sicherheit und emotionale Stabilität
- **Bringt Herz und Geist in Verbindung** – schafft Raum für Klarheit und Weichheit

💡 *Diese Massage ist kein Mittel „gegen Grübeln“ – sondern eine stille Einladung an den Geist, sich wieder von innen halten zu lassen.*

Ein täglicher Akt der Erinnerung: Ich bin nicht mein Gedanke – ich bin die, die ihn spürt.

★ 5. Ernährung & innere Rhythmen – Wenn Nahrung zur Zentrierung wird

Ein überaktiver Geist braucht keine weitere Information – sondern Rhythmus, Erdung und schlichte, warme Nahrung.

Im **Ayurveda** ist **Āhāra** (Ernährung) mehr als Nahrungsaufnahme – sie ist eine Form innerer Beziehung: zu sich selbst, zur Erde, zum gegenwärtigen Moment.

Wenn **Prāṇa Vāta** (geistige Bewegung) entgleist, verliert auch das Verdauungsfeuer (**Agni**) seinen Rhythmus. Der Mensch wird unregelmäßig, unverbunden, rastlos – sowohl im Denken als auch im Essen. Daher ist **mentale Klarheit** immer auch eine Frage der **Verdauungskraft** – physisch wie geistig. Wichtig ist nicht nur *was* gegessen wird, sondern *wie*: regelmäßig, bewusst, warm, liebevoll zubereitet.

❖ Grundprinzipien der Vāta-ausgleichenden Ernährung bei Gedankenflut:

- **Warmes, gekochtes Essen** – bevorzugt Suppen, Eintöpfe, gedünstetes Gemüse
- **Sanfte Gewürze** – wie Kreuzkümmel, Koriander, Fenchel, Kurkuma, Asafoetida
- **Gute Fette** – wie Ghee oder Sesamöl zur Nahrung von **Majjā Dhātu** (Nervengewebe)
- **Süßer Geschmack (Madhura Rasa)** – als stabilisierender Gegenspieler zur Unruhe (z. B. Datteln, Süßkartoffeln, Hafer)
- **Vermeidung von kalten, trockenen, rohen Speisen** – diese erhöhen **Vāta** und fördern innere Zerstreuung
- **Verzicht auf stimulierende Getränke** – wie Kaffee, Schwarztee, Energy-Drinks – sie reizen das Nervensystem

❖ Beispiel für einen klärenden Tagesrhythmus:

Tageszeit	Empfehlung	Wirkung
Morgens (7–9 Uhr)	Haferbrei mit Ghee, Datteln & Zimt	Erdung, Süße, Stabilität
Mittags (12–13 Uhr)	Mung-Dal-Kitchari mit Kurkuma, Gemüse & frischen Kräutern	Aufbau, Wärme, Verdauungsstärkung
Nachmittags	Vāta-Tee oder goldene Milch mit Ashwagandha	Nervenberuhigung, Ojas-Aufbau
Abends (18–19 Uhr)	Suppe mit Wurzelgemüse & Ghee	Leichtigkeit, Wärme, Loslassen

❖ Spezielle Nahrungsmittel zur Beruhigung des Geistes:

- **Ashwagandha** – als Pulver oder in Ghee eingerührt (am Abend)
- **Datteln** – eingeweicht & püriert, in warmer Milch oder Haferbrei
- **Mandeln** – über Nacht eingeweicht, am Morgen geschält und leicht geröstet
- **Kichererbsenmehl-Pfannkuchen** – leicht, sättigend, nervenfreundlich
- **Süßholz-Tee** – mild süß, stabilisierend, gut für **Ojas**

❖ **Abendlicher Ausklang als Verdauungsritual:**

Ein kleiner Abendtrunk kann den Geist sanft zur Ruhe führen und den Schlaf vorbereiten:

🍷 **Rezeptidee – Goldene Milch für mentale Stille:**

- 1 Tasse Pflanzenmilch (z. B. Hafer oder Mandel)
- ½ TL **Ashwagandha**
- ¼ TL **Kurkuma**
- 1 Prise Zimt, 1 Prise Muskat
- 1 TL **Ghee** oder **Mandelmus**

Alles langsam erwärmen (nicht kochen), abends in Ruhe trinken.

Gibt dem Geist das Signal: Du darfst jetzt loslassen.

💡 *Eine geerdete Ernährung wirkt nicht sofort wie ein Medikament – sondern langsam, tief, verbindend.*

Sie schenkt dem Körper das, was der Geist vergessen hat: Regelmäßigkeit, Einfachheit, Sicherheit.

★ 6. Abendritual & digitale Stille – Den Gedankenstrom würdig verabschieden

Ein Geist, der den ganzen Tag „an“ war, kann nicht einfach „abschalten“ – er braucht ein würdiges Ausklingen.

Im **Ayurveda** ist der Übergang vom Tag zur Nacht ein sensibler Raum – nicht für To-do-Listen, sondern für Rückbindung. Wenn **Prāṇa Vāta** (geistige Bewegung) und **Vyāna Vāta** (mentale Ausbreitung) überreizt sind, helfen keine Apps zur Schlafkontrolle – sondern Rituale, die den Geist sanft von der Außenwelt zurück in den inneren Raum führen. **Stille beginnt nicht erst im Bett – sie beginnt am Abend.**

✧ Abendlicher Rhythmus zur Beruhigung des Geistes:

Uhrzeit	Impuls	Wirkung
ca. 19:00 Uhr	Letzte leichte Mahlzeit (warm, gekocht, gut gewürzt)	Stabilisiert Samāna Vāta , fördert Erdung
ca. 20:00 Uhr	Licht dimmen, Geräusche reduzieren, letzte digitale Aktivität beenden	Reduziert sensorische Überreizung
ca. 20:30 Uhr	Fußmassage mit warmem Öl oder Abhyanga light an Stirn und Herz	Beruhigt Apāna Vāta , schafft Sicherheit
ca. 21:00 Uhr	Goldene Milch oder beruhigender Tee trinken	Nährt Ojas , wirkt entspannend
ca. 21:30 Uhr	Schreibimpuls oder Dankbarkeitsnotiz	mentaler Abschluss, öffnet den inneren Raum
ca. 22:00 Uhr	Atemübung, sanftes Gebet oder kurze Meditation	bringt Manas (Geist) in Einklang mit dem Atemfluss

✧ Rituale zur digitalen Entwöhnung:

- Lege das Smartphone bewusst an einen anderen Ort – nicht am Bett.
- Installiere eine „digitale Schlafenszeit“: z. B. Flugmodus ab 20:00 Uhr.
- Ersetze abendliches Scrollen durch haptische Rituale: Tee, Notizbuch, warmes Tuch.
- Verwandle das Schlafzimmer in einen Raum der Rückbindung – nicht der Information.

✧ Stille Geste – für den Abschluss des Tages:

Lege eine Hand auf deine Stirn, die andere auf dein Herz.

Atme tief – ein, aus, ein, aus.

Und wenn ein Gedanke kommt, sag leise:

„Ich danke dir – aber jetzt ist Nacht.“

💡 *Der Geist muss nicht geleert werden – er darf würdevoll ruhen lernen.*

Abendrituale sind kein Luxus, sondern eine Form von geistiger Hygiene – ein Geschenk an dich selbst.

★ 7. Bewegungsübungen zur mentalen Sammlung

Ein unruhiger Geist braucht keine weitere Geschwindigkeit – sondern achtsame Langsamkeit. Wenn Gedanken sich überlagern, verliert sich das Bewusstsein oft in der Luft – über dem Kopf, außerhalb des Körpers, jenseits des Moments.

Im **Ayurveda** ist geistige Unruhe nicht bloß ein „Zuviel“ an Gedanken – sondern ein gestörtes Strömungsmuster des **Prāṇa Vāta** (feinstoffliche Bewegung) und **Vyāna Vāta** (Verteilung). Sanfte, bewusste Bewegungen helfen, diese inneren Winde zu beruhigen, den Atem zu verankern und den Geist zurück ins Fühlen zu führen.

✧ Empfohlene Praktiken

• Vinyasa in Zeitlupe

- Fließende Bewegungen, im Atem verankert (z. B. halbe Vorwärtsbeuge, stehende Drehung)
- Der Fokus liegt nicht auf Leistung, sondern auf Bewusstsein und Tempo – die Langsamkeit ist das eigentliche Heilmittel

• Yin-Yoga für Kopf & Herz

- Haltungen wie *Kindhaltung*, *liegender Schmetterling*, *Sphinx*
- Unterstützen den Abfluss geistiger Spannung, fördern Stirnkontakt zur Erde, beruhigen **Udāna Vāta**

• Gehmeditation mit Atemfokus

- 10 Schritte einatmen – 10 Schritte ausatmen
- Barfuß im Gras oder auf Holz – jede Bewegung wird Rückverbindung

• Kopf-in-Herz-Pose

- Im Sitzen den Kopf in die Hände sinken lassen – Stirn Richtung Brust
- Atmen, still werden, spüren – diese Geste wirkt wie eine innere Umarmung

💡 *Der Körper wird zum Tempel der Sammlung, wenn Bewegung zur Geste wird – nicht zur Übung.*

❖ **Empfohlene Mini-Flows**

Auch wenige Minuten bewusster Bewegung können den „Lärm im Kopf“ durchdringen – wenn sie als rituelle Geste verstanden werden, nicht als sportliche Pflicht.

🌿 **Mini-Flow 1 – „Kopf in Herz“**

🕒 Dauer: 2 Minuten – im Sitzen

- Stirn Richtung Herz sinken lassen
- Den Raum zwischen Stirn & Brust spüren
- Wirkung: beruhigt **Prāṇa Vāta**, bringt geistige Aktivität zurück in den Körper

🌿 **Mini-Flow 2 – „Langsames Armkreisen“**

🕒 Dauer: 3 Minuten – im Stehen oder Sitzen

- Arme im Atemrhythmus heben und senken
- Optional mit innerem Mantra: „Ich darf loslassen“
- Wirkung: zentriert, beruhigt das Herz, löst Enge im oberen Rücken

🌿 **Mini-Flow 3 – „Rückzug ins Innere“**

🕒 Dauer: 2–4 Minuten – im Liegen oder Sitzen

- Hände auf **Herz** und **Bauch**
- In die Hände atmen – und gehalten sein
- Wirkung: reduziert **Prāṇa Vāta**, stärkt **Ojas**, öffnet das Tor zur Ruhe

🌿 **Mini-Flow 4 – „Gedankenstrom umleiten“**

🕒 Dauer: 3 Minuten – im Gehen

- Mit jedem Schritt: *einatmen – ausatmen – hören*
- Fokus auf äußere Klänge statt innerer Gedanken
- Wirkung: bringt mentale Energie zurück ins Jetzt

💡 *Wahre geistige Sammlung geschieht dort, wo Bewegung zur Rückverbindung wird – achtsam, still, absichtslos.*

★ 8. Atemübungen – Die Rückkehr zur inneren Stille

Wenn Gedanken sich verhaken, hilft kein weiteres Nachdenken – sondern der Rhythmus des Atems.

Im **Ayurveda** gilt **Prāṇa** (Lebenshauch) nicht nur als vitale Energie – sondern als Vermittler zwischen **Körper, Geist und Bewusstsein**. Ein gestörtes **Prāṇa Vāta** (subtiles Vāta-Prinzip im Kopf- und Atemraum) zeigt sich in innerer Unruhe, Gedankenflut und dem Gefühl, „nicht bei sich zu sein“.

Der Atem wird dann zum Schlüssel – zur Rückverbindung. Nicht durch Kontrolle, sondern durch Zuwendung. Nicht durch Technik, sondern durch Wahrnehmung. Diese sanften Atemübungen laden dich ein, dem Denken eine neue Richtung zu geben – hin zur Weite, zur Ruhe, zum Jetzt.

❖ **Besonders hilfreich bei:**

- Gedankenkreisen, Grübelzwang, innerer Fragmentierung
- **Vāta-Überreizung** – geistige Erschöpfung bei gleichzeitiger Nervosität
- Schlaflosigkeit, Unruhe, nervöser Atem, Konzentrationsmangel
- Abends: zur Vorbereitung auf Rückzug, Loslassen und Regeneration

❖ **Empfohlene Atemtechniken:**

1. **Nādi Śōdhana (Wechselatmung)**

- Wirkt ausgleichend, reinigend, zentrierend
 - Einatmung durch das linke Nasenloch – Ausatmung durch das rechte
 - Dann umgekehrt: rechts ein – links aus
 - 3–5 Minuten, langsam, ohne Druck – mit geschlossenen Augen
- *beruhigt **Prāṇa Vāta**, gleicht geistige Extreme aus, stärkt die innere Mitte*

2. **Dīrgha Prāṇāyāma (Dreiteilige Atmung)**

- Einatmung bewusst in Bauch → Brust → Schlüsselbein
 - Ausatmung in umgekehrter Reihenfolge
- *lenkt **Prāṇa** durch den Körper, stärkt Körper-Geist-Kohärenz, fördert Ruhe & Präsenz*

3. **Bhrāmarī (Bienensummen)**

- Summen auf dem Ausatmen – sanft und gleichmäßig: „mmm...“
 - Die Vibration beruhigt Kopf, Kehle, Brustraum
 - 5–7 Wiederholungen, danach stilles Nachspüren
- *besonders hilfreich bei geistiger Überladung, Nervenspannung, Schlafvorbereitung*

4. **Candra Bhedana (Mondatmung)**

- Nur durch das **linke Nasenloch** einatmen – durch das rechte ausatmen
 - Kühlt, beruhigt, gleicht aus
 - Ideal am Abend oder bei nervöser Spannung
- *senkt geistige Hitze, reduziert **Udāna Vāta**, fördert Einschlafbereitschaft*

💡 **Hinweis zur Praxis:**

Du musst nicht „richtig“ atmen. Nur bewusst.

Der Atem ist keine Technik – er ist ein Lehrer.

Still, geduldig, rhythmisch – und stets bereit, dich nach Hause zu bringen.

❖ **Mini-Atemroutine – In den Raum zwischen den Gedanken**

Dauer: ca. 3–5 Minuten

Ort: Sitzend auf einem Kissen, Stuhl oder im Bett – am Abend oder zwischendurch

Ablauf:

1. **Ankommen**

- Schließe die Augen.
- Lege eine Hand auf den Brustkorb, die andere auf den Unterbauch.
- Spüre deinen Körper – ohne ihn zu verändern.

2. **Einatmen in drei Stufen** (*Dīrgha Prāṇāyāma*)

- Atme langsam in den Bauch – dann in die Brust – dann bis zum Schlüsselbein.
- Halte den Atem für einen stillen Moment.
- Atme sanft aus – wie ein Seufzen.

3. **Summende Ausatmung** (*Bhrāmarī*)

- Atme ein –
- und beim Ausatmen: summe leise „mmm...“ – wie eine Biene, die sich in der Dunkelheit wiegt.
- Lass die Vibration durch Kopf und Herzraum fließen.

4. **Stille nach innen**

- Bleibe für ein paar Atemzüge einfach da.
- Kein Tun. Kein Ziel. Nur Sein.

Wirkung:

✓ beruhigt **Prāṇa Vāta** (mentale Bewegung)

✓ stärkt **Ojas** (Lebensessenz)

✓ öffnet den inneren Raum der Stille

✓ unterstützt Loslassen – ohne Druck

💡 *Wenn du willst, lege danach beide Hände auf dein Herz – und sage still: „Ich bin hier.“*

★ 9. Klangvibration & Chakrentönen – Wenn der Geist in Schwingung zur Ruhe findet

Gedankenflut ist nicht nur eine Überaktivität des Verstandes – sondern oft ein Mangel an innerer Resonanz. Wenn Worte zu laut werden, kann Klang eine tiefere Sprache sprechen: jenseits von Argumenten, Logik und Analyse. Im Ayurveda gilt Klang (*Nāda*) als feinstoffliche Medizin – besonders wirksam bei **Prāṇa Vāta**-Dominanz, geistiger Übersteuerung und mentalem Druck.

Das Tönen von Vokalen wirkt wie eine Erinnerung: an Zentrierung, Weite, Sammlung – und an das innere Wissen des Körpers, das jenseits von Gedanken liegt.

❖ Die Vokale als Klangbrücke – für geistige Beruhigung & Fokus:

Vokal	Chakra	Wirkung
A	Mūlādhāra	Erdung, Sicherheit, untere Körperhälfte
E	Svādhiṣṭhāna	Loslassen, emotionale Entladung
I	Maṇipūra	Sammlung, Fokus, geistige Klarheit
O	Anāhata	Herzöffnung, Weichheit, Entspannung
U	Viśuddha	Ausdruck, innere Stimme, Beruhigung der Kehle
M	Ājñā / Sahasrāra	mentale Zentrierung, Stillwerden im Stirnbereich

❖ Anwendungsempfehlung (ca. 10 Minuten)

1. Vorbereitung:

Setze dich bequem hin. Halte die Wirbelsäule aufgerichtet.

Lege eine Hand auf dein Herz, die andere auf deinen Bauch. Schließe die Augen.

2. Klangtönen – Vokalsequenz:

Atme tief durch die Nase ein –

Beim Ausatmen töne jeweils einen der Vokale, z. B.:

„A – E – I – O – U – M“

Lass den Ton lang, weich, resonant fließen. Spüre, wo er im Körper vibriert.

3. Konzentration & Geste:

Während du tönst, lege jeweils die Hand auf den Bereich des Körpers, der dem Chakra entspricht:

– Bauch beim „I“

– Stirn beim „M“

– Brust beim „O“

Spüre, wie der Klang dort Schwingung erzeugt – nicht laut, sondern ehrlich.

4. Nachklang & Stille:

Wiederhole die Sequenz 3–5 Mal.

Nach jeder Runde: Stille.

Lausche. Nicht dem Klang – sondern dem, was durch ihn erinnert wird.

❖ **Wirkung:**

- ✓ harmonisiert **Prāṇa Vāta** – beruhigt die geistige Aktivität
- ✓ stärkt die Verbindung zwischen **Manas** (Geist) und **Hridaya** (emotionalem Herz)
- ✓ unterstützt mentale Klarheit ohne Anstrengung
- ✓ bringt den Geist vom Denken ins Fühlen
- ✓ wirkt entspannend auf die Stirn-, Augen- und Kieferregion
- ✓ fördert **Ojas** – durch klanglich vermittelte innere Sicherheit

💡 **Hinweis:** Du musst nicht „singen“. Du darfst tönen.

Der Klang darf roh, weich, brüchig sein – er ist nicht für die Ohren gedacht, sondern für dein Nervensystem.

◆ **Reflexionsfrage:**

Welche Gedanken möchtest du nicht mehr kontrollieren – sondern in Schwingung lösen?

◆ **Mini-Ritual:**

Töne 3 × den Laut „M“ mit geschlossenen Lippen.

Dann lege die Hände auf die Stirn.

Spüre, ob der Druck nachlässt – und Stille entsteht.

★ 10. Meditation & geistige Rückverbindung – Wenn Denken keine Heimat mehr hat

Gedankenflut ist selten ein Zeichen von Klarheit – sondern oft Ausdruck von Orientierungslosigkeit im inneren Raum. Wenn der Geist kreist, sucht er nicht Antworten – sondern Halt.

Im **Ayurveda** ist Meditation (*Dhyāna*) keine Methode zur Gedankenbekämpfung, sondern ein Raum der Erinnerung: an das, was still ist – unter allem Denken, über allem Wissen. Ein überreiztes **Prāṇa Vāta** braucht keine weiteren Impulse – sondern einen inneren Boden, auf dem sich das Denken setzen darf, wie ein Vogel in der Dämmerung. Meditation ist daher kein „Tun“, sondern ein Lauschen. Auf das, was zwischen den Gedanken klingt.

❖ Drei achtsame Wege zur mentalen Rückverbindung – jenseits von Analyse

1. Der innere Atemraum – Rückkehr zur Mitte

- Setze dich mit aufgerichteter Wirbelsäule, Schultern weich
- Lenke deine Aufmerksamkeit in den Bereich zwischen den Augenbrauen

(**Ājñā Chakra**)

- Atme – ohne etwas zu verändern – und spüre, wie der Atem zwischen Stirn und Brust pendelt

► Beruhigt **Prāṇa Vāta**, schafft geistige Weite ohne Druck

2. Herz-Anker & Mantra – „Ich bin hier“

- Lege eine Hand aufs Herz, die andere auf den Bauch
- Wiederhole innerlich ein einfaches Mantra:

„**So Ham**“ – Ich bin

oder

„**Om Shanti**“ – Klang des Friedens

- Lasse die Worte im Rhythmus des Atems mitschwingen

► Nährt **Ojas**, verankert Geist und Körper im gegenwärtigen Moment

3. Wachsein ohne Wollen – Die stille Mitte

- Sitze oder liege – ohne Ziel, ohne Methode
- Nimm wahr: Geräusche, Gedanken, Empfindungen
- Nichts muss weg. Nichts muss besser sein.

► Stärkt **Majjā Dhātu**, entlastet mentale Spannungsfelder, wirkt wie ein Reset

❖ Wirkung bei Gedankenflut, innerem Lärm & mentaler Zersplitterung:

- ✓ harmonisiert **Prāṇa Vāta** – der Hauptakteur geistiger Unruhe
- ✓ stärkt die Verbindung zwischen Denken & Spüren
- ✓ reduziert Reizüberflutung – durch innere Sammlung
- ✓ nährt **Ojas** – feinstoffliche Resilienz & mentale Elastizität
- ✓ stärkt die Fähigkeit, inmitten von Gedanken still zu bleiben
- ✓ wirkt wie ein geistiges Ausatmen – weich, leise, stabilisierend

💡 **Hinweis:**

Meditation ist keine Disziplin – sondern ein Wiederankommen.

Nicht das „Abschalten“ bringt Frieden – sondern das Erkennen: *Du bist nicht deine Gedanken.*

Und selbst wenn sie laut sind – die Stille ist da. Immer.

*Ich muss nicht aufhören zu denken –
um bei mir zu sein.*

★ 11. Abschließende Empfehlung –

Wenn Gedanken zu laut werden, braucht es keine Lösung – sondern einen Rhythmus, der dich hält.

Ayurveda betrachtet den Geist nicht als Maschine, die „richtig denken“ muss – sondern als lebendiges, sensibles Feld aus Wahrnehmung, Energie und Erinnerung. Wenn Grübeln und Gedankenflut überhandnehmen, ist das selten ein intellektuelles Problem – sondern ein Zeichen, dass der Geist den Kontakt zu seinem Rhythmus verloren hat.

Statt diesen Zustand zu „behandeln“, lädt Ayurveda zur Rückverbindung ein: Mit dem Körper. Mit dem Atem. Mit dem, was dich trägt – auch wenn du nicht denkst. Du brauchst kein neues Konzept. Keine Kontrolle. Sondern die Erlaubnis, dass es *still* werden darf. Dass Nicht-Wissen auch ein Zuhause sein kann. Und dass du nicht alle Gedanken heilen musst – nur den Raum, in dem sie sich verlieren.

Impuls zum Mitnehmen:


Nicht jeder Gedanke braucht Beachtung. Manche wollen nur vorbeiziehen – wie Wolken über einen ruhigen See.

Hausritual zur Integration:

Am Abend, bevor du ins Bett gehst:

- Lege deine Hände auf Stirn und Herz.
- Atme dreimal tief durch die Nase ein – und sanft durch den Mund aus.
- Flüstere leise (oder denke still):

Ich muss nichts wissen. Ich darf jetzt ruhen.

 Dieses kleine Ritual ist keine Technik. Es ist ein stilles Einverständnis mit dir selbst.

★ 12. Thematische Produktempfehlungen aus dem Ayurveda

Für geistige Klarheit, ruhigen Fokus & die Beruhigung des inneren Denkstroms

Diese Empfehlungen orientieren sich an klassischen *Medhya Rasāyanas* (geiststärkenden Pflanzen) sowie an bewährten Rezepturen zur Regulation von **Prāṇa Vāta** und zur Stärkung von **Ojas** (Lebensessenz). Sie ersetzen keine individuelle Konstitutionsberatung, können aber eine erste Orientierung für Menschen mit starker mentaler Aktivität, Grübelschleifen oder emotionaler Übererregung sein.

◆ Für mentale Klarheit & nervliche Entlastung

Wenn Gedanken sich überschlagen, der Fokus zerfällt – und der Geist keine Ruhe findet.

- **Brahmī Cūrṇa** (*Bacopa monnieri*)
 - fördert Gedächtnis, Konzentration & Ruhe – ideal bei Gedankenkreisen
 - als Tee oder mit Ghee/Honig am Abend einnehmen
- **Śāṅkhapuṣpī Cūrṇa**
 - beruhigend, ausgleichend, gut bei Reizüberflutung und Unruhe
- **Tulsi-Tee (Heiliges Basilikum)**
 - herzöffnend, klärend, stresslösend – besonders bei emotionalem Überdruck
- **Medhya Rasāyana-Mischungen**
 - z. B. mit Brahmī, Mandukaparni, Jatāmāmsī – zur geistigen Regeneration

◆ Für geistige Erdung & emotionale Zentrierung

Wenn Gedanken dich zerstreuen und du das Gefühl für Mitte & Sicherheit verlierst.

- **Aśvagandhā Cūrṇa (Ashwagandha)**
 - nervenstärkend, ojasfördernd, stabilisierend – als Pulver oder Kapsel
- **Rosen-Ghee oder -Sirup**
 - öffnet das Herz, balanciert *Pitta*, beruhigt geistige Hitze
- **Vāta-Öl mit Lavendel/Brahmī**
 - für Kopf-, Brust- & Fußmassage – beruhigt *Prāṇa Vāta* & fördert innere Verbindung

◆ Für Abendrituale bei mentalem Lärm

Wenn der Tag nicht leiser wird – und die Gedanken auch in der Nacht kreisen.

- **Gedankenklärtinktur** mit Brahmī, Shankhapuṣpī & Muskatblüte
 - kleine Dosis vor dem Schlaf – mit warmem Wasser oder Milch
- **Mini-Nachttee mit Ashwagandha, Fenchel & Tulsi**
 - beruhigt das Zentrum, reduziert Unruhe & Grübeln
- **Nasya-Öl (z. B. mit Brahmī oder Anu Taila)**
 - 1 Tropfen pro Nasenloch abends – stärkt *Majjā Dhātu*, klärt den Geist

★ Anwendungstabelle – Ayurvedische Produkte bei Gedankenflut & Grübelneigung

Produkt	Wirkung	Anwendung	Zeitpunkt
Brahmī Cūrṇa	geistklärend, konzentrationsfördernd	½ TL mit Honig oder Ghee	Nachmittag oder Abend
Śaṅkhaṣṭpī Cūrṇa	beruhigend, ausgleichend	¼–½ TL in Wasser oder als Tee	bei Unruhe, v. a. abends
Tulsi-Tee	herzöffnend, stressreduzierend	1 Tasse langsam trinken	zw. 17–20 Uhr
Aśvagandhā Cūrṇa	ojasbildend, angstlösend	½ TL mit Ghee/Mandelmilch	Abend (ca. 1–2 Std vor Schlaf)
Rosen-Ghee/-Sirup	kühlend, beruhigend, emotional ausgleichend	1 TL pur oder im Tee	bei emotionaler Aufgewühltheit
Vāta-Öl mit Lavendel	zentrierend, einhüllend	sanft einmassieren: Stirn, Brust, Füße	Abendritual
Medhya Rasāyana	nervenstärkend, geistbalancierend	1 Kapsel oder ½ TL Pulver	morgens &/oder abends
Gedankenklärtinktur	beruhigend, schlaffördernd	5–10 Tropfen mit Wasser/Milch	30–60 Min vor dem Schlaf
Mini-Nachttee	entspannend, geistzentrierend	1 Tasse, 10 Min ziehen lassen	Abend (ca. 20 Uhr)
Nasya-Öl (Brahmī)	stärkt Nervengewebe & Klarheit	1 Tropfen pro Nasenloch	direkt vor dem Schlaf

💡 **Zusätzliche Hinweise zur Anwendung:**

- Nimm Pflanzen bewusst ein – nicht als Mittel gegen den Geist, sondern als Nahrung für ihn.
- Verwende warmes Ghee, milde Gewürze & klare Rhythmen – sie wirken subtiler als jedes Präparat.
- Der Geist wird nicht ruhig durch Technik – sondern durch Wiederholung.

🌿 *Auch eine Tasse Tee am Abend kann Meditation sein – wenn du ihr zuhörst.*

★ 13. Bezugsquellen für Öle & Kräuter

Die folgenden Anbieter haben sich auf hochwertige Ayurveda-Produkte spezialisiert – viele von ihnen arbeiten nach traditionellen Rezepturen, verwenden naturreine Zutaten und bieten geprüfte Qualität für therapeutische oder häusliche Anwendungen. Ob Vāta-beruhigendes Massageöl, Ashwagandha-Pulver oder ein stärkender Kräutertee: Die Auswahl orientiert sich an den Prinzipien von Reinheit (*śuddhi*), Wirkung (*vīrya*) und Dosha-spezifischer Anwendung.

DE Deutschland

- maharishi-ayurveda.de
 - Einer der ältesten Anbieter in Europa. Breites Sortiment an Massageölen, Kräuterpräparaten, Ghee, Rasayanas & Tees. Auch für Therapeut*innen geeignet.
- classic-ayurveda.de
 - Hochwertige Produkte nach ayurvedisch-klassischen Originalrezepturen. Sehr gutes Preis-Leistungs-Verhältnis. Auch ayurvedische Küche, Nahrungsergänzung & Literatur.
- naturmaedchen.de
 - Kleiner, fein kuratierter Shop mit Fokus auf weibliche Themen, hormonelle Balance & Pflegeprodukte in ayurvedischer Anmutung. Ideal bei Vāta-Dysbalance, PMS, Wechseljahren.
- roots-shop.de
 - Spezialisiert auf Ghee, Kräuter, Superfoods und naturheilkundliche Präparate aus Ost & West. Besonders stimmig bei Erschöpfung, Reizdarm, Stoffwechselformen.
- amla.com/de-de
 - Internationaler Anbieter für klassische Ayurveda-Produkte (Pflanzenextrakte, Nahrungsergänzung, Einzelkräuter). Fokus auf Authentizität & Reinheit.

AT Österreich

- ayurveda101.at
 - Über 6.000 Artikel, darunter viele Vāta-regulierende Produkte. Gute Versandbedingungen, thematische Sortierung (Vāta-Pitta-Kapha), zertifizierte Markenprodukte.
- ayurvedashop.at
 - Offizieller Partner von Maharishi Ayurveda in Österreich. Ideal für klassische Formeln, Ghee, Rasayanas & therapeutische Mischungen.

CH Schweiz

- veda.ch
 - Traditionsreicher Anbieter mit tiefer Verankerung in Ayurveda und vedischer Philosophie. Hochwertige Kräuteröle, Spezialghees, individuelle Beratung.
- ayurveda-paradies.ch
 - Direktimport aus Kerala & Indien. Klassische Öle (Bala Taila, Mahanarayan, Ashwagandha) in verschiedenen Größen. Geeignet für Praxis und Heimanwendung.
- mana-shop.ch
 - Kleiner Laden in Bern mit liebevoll ausgewähltem Sortiment: Ayurveda, Klang, Yoga, Pflanzenessenzen. Sehr feinsinnige Produkte für energetische Arbeit.

💡 **Tipp zur Auswahl:** Wähle deine Produkte nicht nur nach Indikation – sondern nach **Vertrauen** und **Resonanz**. Manche Öle wirken sofort körperlich spürbar, andere auf feinstofflicher Ebene. Besonders bei Vāta-Beschwerden und Körperspannung sind warme, nährende, stabilisierende Qualitäten entscheidend.

★ 14. GLOSSAR – Begriffe & Konzepte im Kontext von Gedankenflut im Ayurveda

Begriff	Bedeutung
Abhyanga	Selbstmassage mit warmem Öl – beruhigt Vāta , zentriert den Geist und stärkt die Nerven.
Ajñā Chakra	Stirnchakra – steht für Intuition, Klarheit und geistige Sammlung; Zielort vieler Meditationen.
Anavasthitatva	Instabilität des Geistes – klassischer Begriff für sprunghafte, zerstreute Aufmerksamkeit.
Ashwagandhā	Adaptogenes Kraut – reduziert Stress, nährt Majjā Dhātu (Nerven), stärkt geistige Ruhe.
Brahmi	Medhya-Kraut – verbessert Konzentration, beruhigt Gedanken, fördert sattvischen Zustand.
Bhrāmārī	Summender Atem – reguliert Prāṇa Vāta , reduziert Reizüberflutung im Kopf.
Buddhi	Intellekt, Unterscheidungsvermögen – klare Buddhi ist zentrales Ziel geistiger Klärung.
Cittavṛtti	Geistige Bewegungen – im Yogasūtra Ursprung innerer Unruhe; zu beruhigen durch Meditation.
Dhātu	Die sieben Gewebe des Körpers – v. a. Majjā Dhātu ist bei mentaler Unruhe betroffen.
Dirgha Prāṇāyāma	Dreiteilige Atemübung – beruhigt Nervensystem, bringt Atem und Denken in Einklang.
Manas	Geist als fühlende, erinnernde Instanz – bei Überreizung durch Reize und Grübeln gestört.
Manas Doṣa	Psychische Dysbalance – entstehen durch Übermaß von Rajas (Unruhe) oder Tamas (Trägheit).
Medhya Rasāyana	Kräuterrezepturen zur Stärkung von Gedächtnis, Klarheit und emotionalem Gleichgewicht.
Majjā Dhātu	Nervengewebe – bei mentaler Überlastung geschwächt, zentral für Regeneration und Klarheit.
Nasya	Nasale Anwendung von Ölen oder Kräutern – wirkt direkt auf Kopf, Geist und Wahrnehmung.
Nidrā	Schlaf – geistige Ruhequelle; oft gestört bei überaktiver Gedankenwelt.
Ojas	Lebensessenz – schenkt emotionale Stabilität, Resilienz und geistige Ruhe.
Prāṇa Vāta	Subdosha für Sinnesaufnahme und Gedankenbewegung – bei Gedankenflut meist überaktiv.
Śānti	Innerer Friede – Ziel ayurvedischer Geisttherapie, oft durch Ritual, Atem, Meditation gefördert.
Shankhpushpī	Medhya-Heilkraut – beruhigt das Nervensystem, unterstützt Klarheit und Schlaf.
Srotas	Feine Kanäle – besonders im Kopf anfällig für Blockaden durch Reizüberflutung.
Tulsi	Heiliges Basilikum – klärt den Geist, wirkt herzöffnend und beruhigt

Begriff	Bedeutung
	leichte Vāta-Störungen.
Vāta	Bewegungsprinzip – Hauptursache für mentale Überstimulation und Grübelzwang.
Vyāna Vāta	Subdosha für Impulsverteilung – verteilt auch mentale Impulse, bei Zerstreuung übersteuert.
Yogāsana	Körperhaltung mit Atembewusstsein – hilft, Körper und Geist zu synchronisieren.

★ 15. Quellenverzeichnis & Inspiration

Dieses GiveAway versteht sich nicht als technische Anleitung – sondern als Einladung zur Rückverbindung mit dem inneren Raum jenseits des Denkens. Es erinnert daran, dass geistige Ruhe kein Produkt von Kontrolle ist – sondern ein Ausdruck von Vertrauen, Klarheit und gelebter Präsenz. Die Inhalte beruhen auf einer vielschichtigen Verbindung aus klassischem Ayurveda, moderner Bewusstseinsarbeit, Erfahrungswissen und poetisch-philosophischer Reflexion.

✧ Klassische Texte & Traditionswissen

- **Caraka Saṁhitā** – Grundlagen der ayurvedischen Geistheilung; insbesondere Kapitel zur *Manas Doṣa* (psychische Dysbalancen), *Prāṇa Vāta* und der Rolle von *Ojas* bei mentaler Erschöpfung
- **Aṣṭāṅga Hṛdayam** – Empfehlungen zu *Rasāyana* (Verjüngung), *Manas Prasāda* (geistige Heiterkeit) und täglicher Geistespflege durch Rituale und Ernährung
- **Yogasūtra des Patañjali** – Sammlung & geistige Stabilität durch *Cittavṛtti Nirodhaḥ* (Beruhigung der Gedankenbewegungen); v. a. Sutren zu Konzentration (*Dharana*), Hingabe & innerem Frieden
- **Bhagavad Gītā** – Kapitel 6 und 12 über geistige Disziplin, Gedankenberuhigung, innere Ausrichtung und Hingabe im Alltag
- **Sushruta Saṁhitā** – Energetische Betrachtung des Nervensystems (*Majjā Dhātu*) und seiner Rolle in emotionaler Selbstregulation

✧ Westlich-ganzheitliche Impulse & Ayurveda-Literatur

(alphabetisch nach Nachnamen der Autor*innen)

Autor*in	Titel & thematischer Bezug
Bainbridge Cohen, Bonnie	<i>Body-Mind Centering</i> – Körpererfahrung als Zugang zur mentalen Beruhigung und Verkörperung des Denkens
Dispenza, Joe	<i>Breaking the Habit of Being Yourself</i> – Gedankenmuster, energetische Felder und der Weg zu neuer innerer Ordnung
Frawley, David	<i>Ayurveda and the Mind</i> – Gedankenflut als Ausdruck eines gestörten <i>Prāṇa Vāta</i> , Rolle von <i>Medhya Rasāyana</i>
Lad, Vasant (Dr.)	<i>Textbook of Ayurveda (Vol. I–III)</i> – Klassifikation geistiger Störungen und ayurvedischer Therapieansätze
Levine, Peter	<i>Sprache ohne Worte</i> – traumasensibles Spüren als Weg zur mentalen Regulierung
Porges, Stephen	<i>Die Polyvagal-Theorie</i> – Nervensystem & Gedankenregulation durch soziale Sicherheit und Körperwahrnehmung
Rhyner, Hans H.	<i>Ayurveda – Die heilende Kraft Indiens</i> – Indikationen bei geistiger Unruhe, Sinnesüberreizung und <i>Vāta-Prakopa</i>
Rosenberg, Stanley	<i>Der Selbstheilungsnerve</i> – Vagusaktivierung zur Beruhigung des inneren Denkens
Schleip, Robert	<i>Faszien – Gewebe des Lebens</i> – Zusammenhang zwischen Spannung, mentalem Stress und Körpergedächtnis
Sharma, H. / Clark, D.	<i>Contemporary Ayurveda</i> – westlich fundierte Anwendung ayurvedischer Prinzipien bei mentaler Dysregulation

Autor*in	Titel & thematischer Bezug
Tiwari, Maya	<i>A Life of Balance</i> – Rituale, Ernährung & innere Ausrichtung zur Beruhigung geistiger Unruhe

❖ Interdisziplinäres Erfahrungswissen

Diese Ausgabe schöpft aus über 20 Jahren integrativer Praxis an der Schnittstelle von Bildung, Bewusstsein und innerem Weg. Eingeflossen sind:

- Langjährige Tätigkeit in Bildungs-, Gesundheits- und Heilberufen mit Fokus auf mentale Balance
- Fundierte Ausbildungen in Ayurveda, Yoga, Meditation & *Prāṇāyāma* – insbesondere zur Beruhigung von *Prāṇa* und *Vyāna Vāta*
- Tiefe Erfahrung in kontemplativer Körperarbeit, traumasensibler Begleitung und Meditationspraxis
- Dozententätigkeit zu Themen wie Gedankenhygiene, innerer Rückzug, Selbstregulation & geistiger Klarheit
- Autorenchaft im Bereich spiritueller Entwicklung, Heilung, Energiefluss und poetischer Gesundheitsbildung

Auch Impulse aus Polyvagal-Theorie, Hirnforschung, Meditationsstudien, Klangheilung und mentaler Schulung fließen sinngemäß ein – nicht als Dogma, sondern als Resonanzfeld für Erinnerung und Präsenz.

❖ Eigene Impulsreihe – Akademie der Weisheit

Dieses GiveAway ist Teil der Serie **Ayurveda & Körperweisheit**, in der klassische Heilkunde mit moderner Beobachtung, energetischer Tiefe und poetischer Reflexion verbunden wird. Bereits erschienen:

- Nr. 1 – Vāta beruhigen & Alltag entlasten
- Nr. 2 – Stärkung der Nerven
- Nr. 3 – Digitale Überreizung & Sinnesrückzug
- Nr. 4 – Ayurveda für den Bauch – Der Sitz des zweiten Gehirns
- Nr. 5 – Gedankenflut & Grübeln – Der Lärm im Kopf (dieses GiveAway)
- Nr. 6 – Körperspannung – Wenn das Gewebe spricht
- Nr. 7 – Bindegewebsschwäche & hormonelle Regulation
- Nr. 8 – Ayurveda & Osteoporose – Knochenweisheit im Wandel
- Nr. 9 – Schlaflosigkeit – Der zerrissene Rhythmus

👉 Überblick über alle Themen: akademie-der-weisheit.de/ayurveda-giveaways

❖ Hinweis zur Nutzung

Diese Sammlung ersetzt keine medizinische, therapeutische oder psychologische Beratung. Sie versteht sich als stille Einladung zur Rückverbindung mit der geistigen Klarheit, die jenseits von Analyse liegt – und zum Vertrauen in einen Gedankenraum, der aus Stille entsteht.

★ 16. Weiterführende Impulse – Wenn Gedanken nicht ruhen wollen

Gedankenflut ist mehr als nur „zu viel denken“ – sie ist oft Ausdruck eines überreizten Nervensystems, gestörten *Vāta*-Flusses und eines inneren Mangels an Sicherheit. In solchen Momenten braucht es keine weiteren Analysen – sondern Berührung, Erdung und Rückbindung. Dieses GiveAway ist ein erster Schritt – weitere Ausgaben der Reihe vertiefen das Thema aus verschiedenen Blickwinkeln. Sie laden dich ein, geistige Klarheit nicht zu erzwingen – sondern sie sanft zurückzufinden. Mit Atem. Mit Rhythmus. Mit dir selbst.

◆ Nr. 1 – Ayurveda & ADHS bei Erwachsenen

→ Wenn Reizflut, Spannung & Getriebenheit zusammentreffen

- Ayurveda als Orientierung bei Nervosität & Körpersymptomatik
- hilfreich bei Hyperaktivität, Grübelzwang & mentalem Durcheinander

◆ Nr. 2 – Ayurveda bei kollektiver Erschöpfung

→ Gedankenflut als kollektives Phänomen der Überforderung

- Erdung, Selbstberührung & zyklisches Denken
- hilfreich bei innerem Leerlauf, Sinnverlust & „Overthinking“

◆ Nr. 3 – Ayurveda bei digitaler Überreizung

→ Der Geist kann ruhen, wenn die Sinne zur Ruhe kommen

- Rituale zur Reizreduktion & mentalen Entladung
- unterstützend bei Konzentrationsproblemen, Gedankenrasen & Bildschirmmüdigkeit

◆ Nr. 4 – Ayurveda für den Bauch – Der Sitz des zweiten Gehirns

→ Mentale Ruhe beginnt im Bauch – über *Samāna Vāta*

- Verdauung, Loslassen & nächtliche Entlastung
- hilfreich bei geistiger Unruhe durch Verdauungsbeschwerden & energetischer Enge

◆ Nr. 5 – Gedankenflut & Grübeln – Der Lärm im Kopf

→ Wenn Denken zum Zwang wird

- Atemräume, *Medhya Rasāyana*, Rückzug ins Spüren
- hilfreich bei Gedankenschleifen, innerem Druck & Konzentrationsmangel

◆ Nr. 6 – Körperspannung – Wenn das Gewebe spricht (Veröffentlichung 6.7.2025)

→ Wenn der Körper das Denken festhält

- *Vāta*-Entlastung über Massage, Dehnung & körperliche Präsenz
- hilfreich bei mentaler Fixierung, Stressmuskulatur & innerem Widerstand

◆ Nr. 7 – Bindegewebsschwäche & innere Haltlosigkeit (Veröffentlichung 13.7.2025)

→ Wenn das Denken keinen Halt findet

- Verbindung von Körperhülle, Gedankenfluss & emotionaler Sicherheit
- hilfreich bei Ängsten, Selbstverlust & kognitiver Instabilität


◆ Nr. 8 – Ayurveda & Osteoporose – Knochenweisheit im Wandel (Veröffentlichung 20.7.2025)

→ Gedanken brauchen Struktur – auch auf körperlicher Ebene

- *Vāta*-Rückbindung durch Stabilität, innere Ordnung & Präsenz
- hilfreich bei innerer Zerbrechlichkeit, Verwirrung & Grübeldruck im Alter

Weitere Themen im Entstehen – Übersicht aller Ausgaben

Die GiveAway-Reihe ist ein lebendiger Resonanzraum – keine starre Methode. Jede Woche entsteht ein neues Thema – aus Fragen des Lebens, Zeichen des Körpers und dem inneren Ruf nach Stille, Rhythmus und Rückbindung. Körper, Geist, Emotion und Seele fließen dabei zusammen – getragen von ayurvedischer Weisheit, energetischer Tiefe und poetischer Begleitung.

 Die vollständige Übersicht aller bisher erschienenen und kommenden Ausgaben findest du hier:

 akademie-der-weisheit.de/ayurveda-giveaways

★ 17. Vertiefende Lektüre zur Heilkunst des Ayurveda der Verfasserin

Die **GiveAway-Reihe** ist eingebettet in die Buchreihe **WEISHEITSWISSEN** – ein mehrjähriges Werk, das klassische ayurvedische Schriften neu erschließt und Heilung als Bewusstseinsweg erfahrbar macht.

Die folgenden Bände erscheinen 2025/2026 und können als vertiefende Hintergrundlektüre zu allen *GiveAways* gelesen und begleitet werden:

📖 **Band VI** der Reihe WEISHEITSWISSEN – **DIE WISSENSCHAFT DES LEBENS** – *Caraka Samhitā* / Ordnung, Heilung, Natur. Ayurveda als Lebenskunst jenseits von Symptomen. (Februar 2026)

📖 **Band VII** der Reihe WEISHEITSWISSEN – **DAS WISSEN VOM LEBENDEN KÖRPER** – *Suśruta Samhitā* / Präzision, Anatomie, Balance. Der Körper als Resonanzraum innerer Ordnung. (März 2026)

📖 **Band VIII** der Reihe WEISHEITSWISSEN – **DAS HERZ DES AYURVEDA** – *Aṣṭāṅga Hṛdaya* / Rhythmus, Menschlichkeit, Heilkunst. Ein poetischer Wegweiser zu innerer Stille. (April 2026)

📖 **Band IX** der Reihe WEISHEITSWISSEN – **DAS LICHT DES WEGES** – *Rāmāyaṇa* / Liebe, Hingabe, Rückkehr. Eine spirituelle Lesart des Ramāyaṇa als innerer Pfad. (Mai 2026)

📖 **Band X.1** der Reihe WEISHEITSWISSEN – **VOM URSPRUNG DER HEILUNG** / Bewusstsein, Rhythmus & innere Wahrheit – 108 Zustände des Menschseins in Ganzheit. (Juli 2025)

📖 **Band X.2** der Reihe WEISHEITSWISSEN – **IM LICHT DER HEILUNG** / Ein Kompendium zu 1008 Zuständen des Menschseins aus Sicht des Ayurveda. (Juni 2025)

🔗 **Mehr zur Buchreihe WEISHEITSWISSEN:**

akademie-der-weisheit.de/weisheitswissen

🔗 **Mehr zu allen Buchreihen der AKADEMIE DER WEISHEIT:**

<https://akademie-der-weisheit.de/buecher/>

Für persönliche Rückfragen oder Austausch stehe ich gern zur Verfügung:

© <https://akademie-der-weisheit.de>

Mit herzlichem Gruß



Kati Voß

*Nicht jeder Gedanke will gedacht werden.
Manche möchten einfach nur gehört –
und dann in der Stille entlassen werden.*

♥ Wertschätzung & Spende

Die GiveAway-Reihe ist ein Herzensprojekt – kostenfrei, aber nicht selbstverständlich.

Wenn dir die Impulse gefallen haben und du etwas zurückgeben möchtest,
freue ich mich über eine freiwillige Spende:

👉 [PayPal.me/VossKati](https://www.paypal.me/VossKati)

Danke für deine Wertschätzung. Sie hilft, dass solche Inhalte weiter entstehen dürfen –
still, liebevoll und im Dienst der Ganzheit.